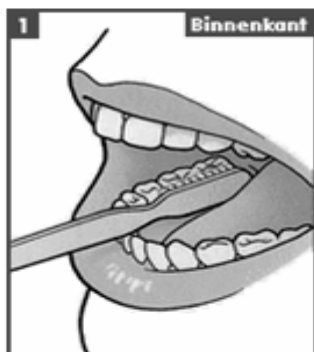
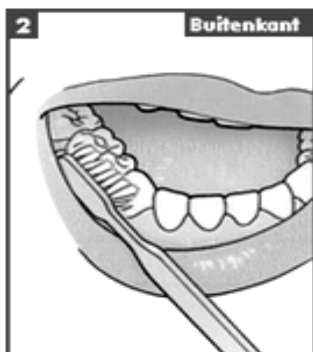


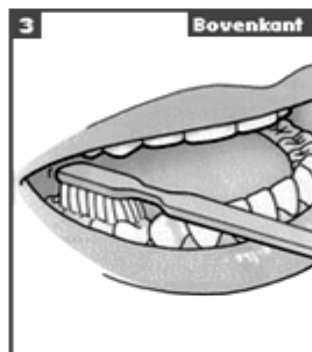
# TANDENPOETSEN INSTRUCTIE MET EEN TANDENBORSTEL



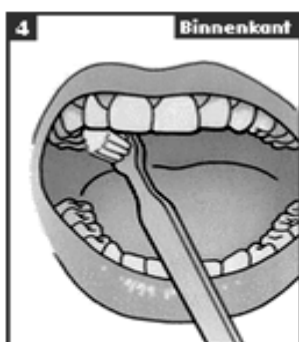
Onderkant: Binnenkant



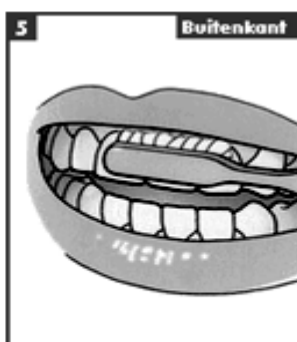
Onderkant: Buitenkant



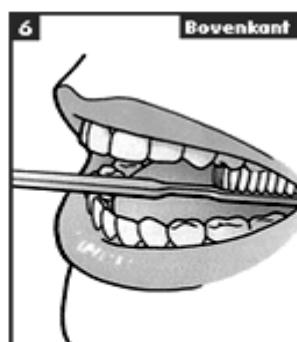
Onderkant: Bovenkant



Bovenkant: Binnenkant



Bovenkant: Buitenkant



Bovenkant: Bovenkant

## Tips:

1. Flos voordat je gaat poetsen.
2. Spoel voor het poetsen eerst je mond.
3. Spoel na het poetsen maar een keer je mond, zo blijft er fluor achter in de mond.